



Original Zubehör
Eredeti tartozékok
Accessoires d'Origine

Cikkszám

Beépítési útmutató

Levehető fejű vonóhorog

2K0 092 101 D

Distributed by Volkswagen Zubehör GmbH

Németországban nyomtatta a Volkswagen
Zubehör GmbH

HU

Jármű

Gyártó: VOLKSWAGEN AG

Modell: Caddy 4-motion, Caddy 4-motion GP Cross

Hivatalos modellmegjelölés: 2K

Lásd a jármű regisztrációs documents / Kezelési
kézikönyv a gyártó által a fenti modellhez
jóváhagyott legnagyobb megengedett
pótkocsiterhelést vagy vonórúdterhelést kg-ban.

Levehető fejű vonóhorog:

Műszaki adatok:

Westfalia-modell: 321 759
EK-szám: E13*55R-01 4059
Vonórúd áttétel: 8,9 kN
Dauer. vonórúd terhelés: 80 kg

A vizsgált vonórúd-áttétel 8,9 kN. Ez
például 1650 kg pótkocsi terhelésnek és
2250 kg megengedett össztömegnek
felel meg. Az alkalmazandó számadatok
azonban
a jármű nyilvántartásba vételi okmányaiban
szereplő adatok. A vizsgált vonórúd-áttételt
nem szabad túllépni. Ne lépje túl a
megengedett vonórúdterhelést.

A vonóhorogot vonógömb-csatlakozóval
felszerelt pótkocsik vontatására és olyan
teherhordó rendszerek működtetésére
tervezték, amelyeket jóváhagytak a
vonógömbhöz való rögzítésre.
Minden más felhasználás tilos.
Az üzemeltetésnek meg kell felelnie az
útviszonyoknak.

A gyártó által szabványosan jóváhagyott
rögzítési pontokat használják.

Az EK-országokban és az EK-n kívüli
országokban a helyi szabályozásoknak
megfelelően fogadja el a vonatkozó
eljárást.

Ezeknek a beszerelési és kezelési
utasításoknak a jármű dokumentumait
kell kísérniük.

Elektromos rendszer

az ISO 1724 (7 tús) vagy az ISO 11446 (13
tús) szabványnak megfelelően kell telepíteni.
A foglaltartó 7 vagy 13 tús aljzat
alternatív felszerelésére van
előkészítve.

FONTOS:

A jármű kezelési jellemzői korlátozottak
pótkocsi vontatásakor, és nagyobb
figyelmet igényelnek a vezetőtől. A
pótkocsi működése fokozott
követelményeket támaszt a
hűtőrendszerrel szemben. A hűtőrendszer
minden szükséges rekonstrukciós
intézkedését szerződéses műhelyeknek
kell megállapítaniuk. A "Pótkocsi
üzemeltetése" útmutató további
információkat tartalmaz.

FONTOS:

A konzollal ellátott vonógömb biztonsági
alkatrész, és csak megfelelően képzett
személy rögzítheti. Ha pótalkatrészekre
van szükség, azokat csak megfelelően
képzett személy rögzítheti a sértetlen
eredeti alkatrészhez. Az alkatrészeket csak
hivatalos VW vagy Audi szervizben lehet
cserélni vagy cserélni.
A tartóval ellátott vonógömb
módosítása tilos.
Minden módosítás érvényteleníti a
típusjóváahagyást.

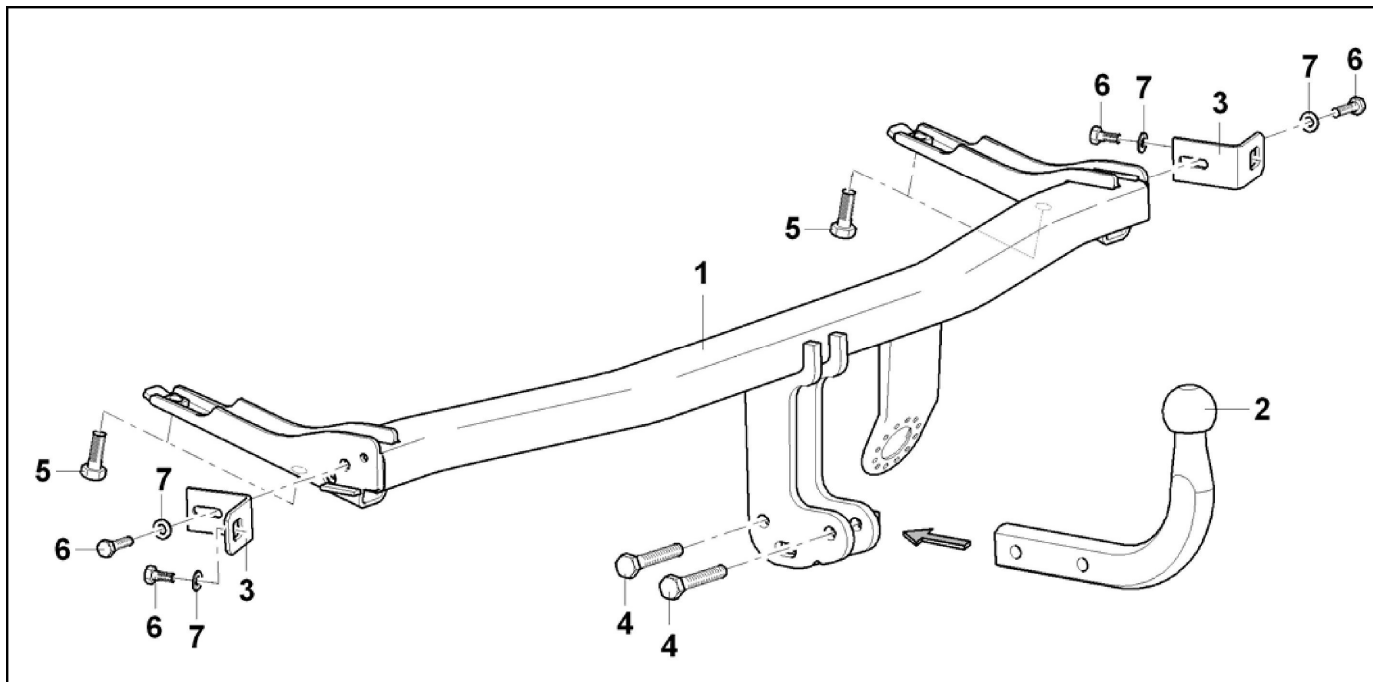
A tartóval ellátott vonógömb, amely
tartalmazza a felszereléshez szükséges
összes alkatrészt, súlya 18 kg. Kérjük,
vegye figyelembe, hogy járműve önsúlya
ezzel az összeggel növekszik, miután a
vonógömböt konzollal szerelték fel.

A gömbfejet mindig tisztán és enyhén
zsírozva kell tartani.
Ha azonban vágánystabilizáló berendezést
használnak, a gömbcsatlakozónak
zsímentesnek kell lennie. Kérjük, kövesse a
vonatkozó használati utasításban megadott
információkat.

A gömbfej átmérőjét időről időre
ellenőrizni kell. A 49 mm-es átmérő
elérésekor a vonógömböt és a tartót
biztonsági okokból nem szabad tovább
használni.

Jegyzet:

Alatti! A bevonatot, az üregvédő (viasz)
vagy a hangszigetelő anyagot el kell
távolítani a vonóhorog és a jármű közötti
érintkezési felületek területéről. Távolítsa
el minden fűróforgácsot, és kezelje a
szabadon lévő fém testrészeket (pl. fűrt
lyukakat) rozsdagátló festékkel.



Gyártó: Westfalia-Automotive GmbH. 33378 Rheda-Wiedenbrück
 Rendező: Westfalia-Automotive GmbH. 33378 Rheda-

Nr. 321 759
 321 759. szám

D

HU

Stücklist:

Alkatrészlista:

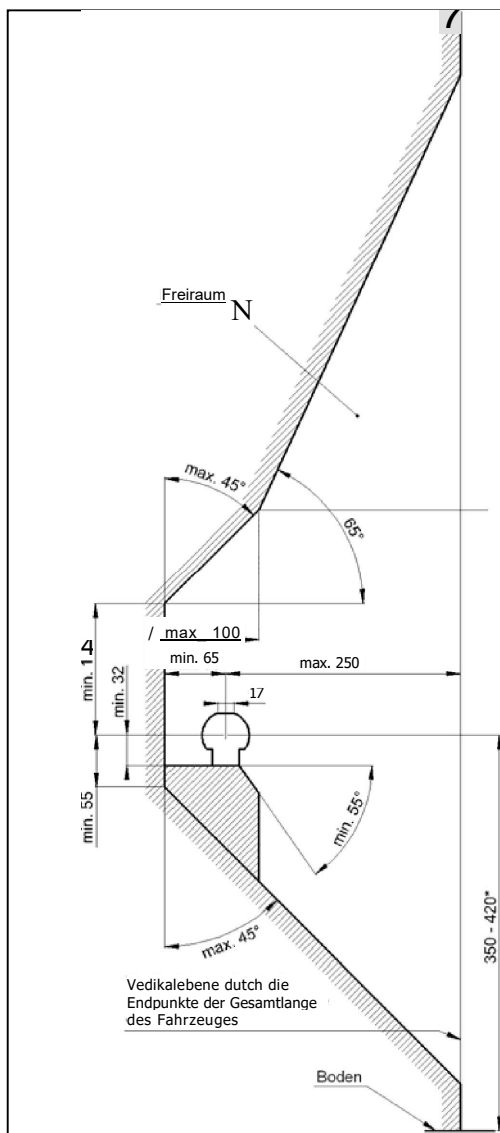
Pos.	Névadás	Stck.	tétel	Kijelölése	Mennyiség
1	KmH bázis	1	1	Vonóhorog alaprész	1
2	Golyós rúd	1	2	Golyós rúd	1
3	Winkel	2	3	Szögletes konzol	2
4	Hatlapfejű csavar M 12x1,5x75 (10.9)	2	4	Hatlapfejű csavar M 12x1,5x75 (10.9)	2
5	Hatlapfejű csavar M 12x1,5x35 (10.9)	4	5	Hatlapfejű csavar M 12x1,5x35 (10.9)	4
6	Hatlapfejű csavar M 8x25 (10.9)	4	6	Hatlapfejű csavar M 8x25 (10.9)	4
7	U-alátét 8,4x30x2	4	7	Alátét 8,4x30x2	4
8	Golyóvédő sapka	1	8	Golyóvédő sapka	4
9	Szerelési útmutató	1	9	Szerelési utasítások	1
10*	Blechtrager 2K0 807 305 B	1	10*	Lemeztartó 2K0 807 305 B	1

A szállítás terjedelme változhat.

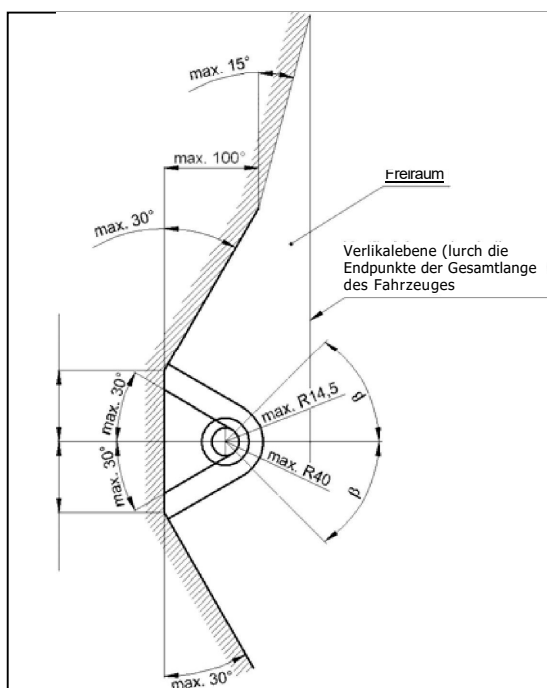
Mi fenntartja magának a jogot, hogy módosítsa a következők hatályát:
 ellátás.

* Rendeljen alkatrészeket a VE-Kassel-től* Rendelje meg ezeket az alkatrészeket a VE-n keresztülKas

Biztosítani kell az ECE-R 55 irányelv 7. mellékletének 25a. és 25b. ábrája szerinti elszámolást.



* a jármű megengedett össztömegével



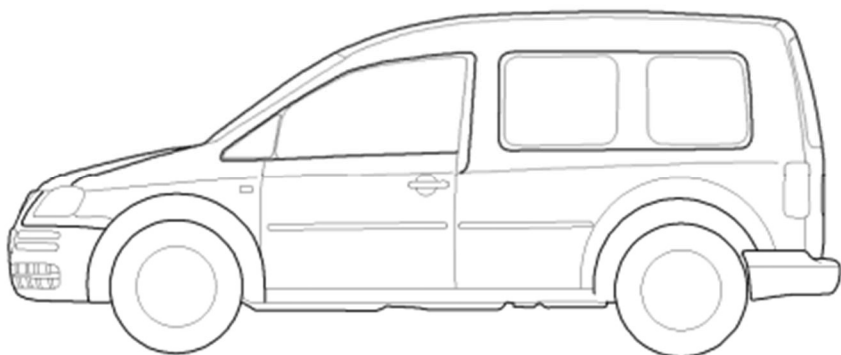


DE Achtung: sämtliche Befestigungselemente (Schrauben, Scheiben, Muttern usw.) die Drehwinkelgesteuert angezogen werden, dürfen nur Ix zum Montieren genutzt werden!

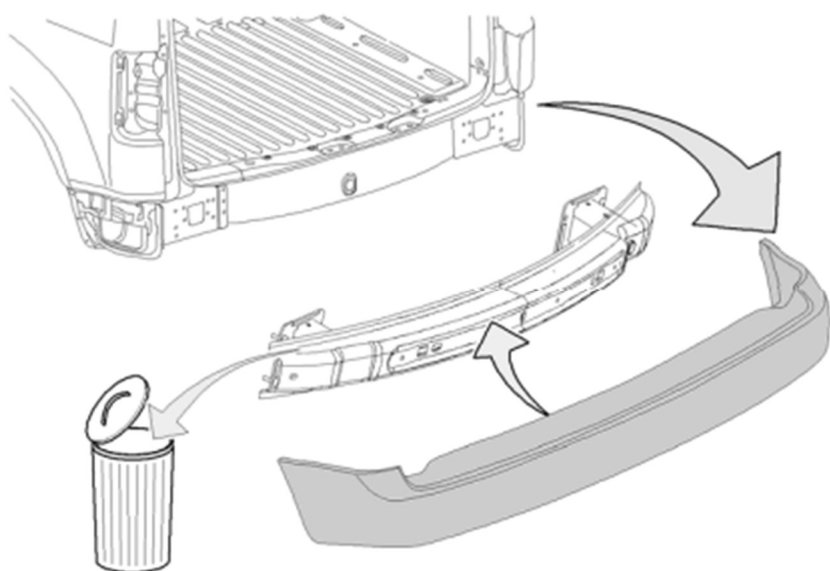
HU Figyelem: Minden rögzítőelem (csavarok, alátétek, anyák stb.), amelyek meghúzott forgásszög-szabályozottak, szerelvényenként csak egyszer használhatók!



1



2



3

